

**SUPERINTENDENCIA DE BANCOS**

MOTOR CREDITO, S.A, BANCO DE AHORRO Y CREDITO

ESTADO DE SITUACION FINANCIERA

AL 31 DE MARZO DEL 2009

Hora : 10:31:33

Fecha : 06/04/2009

Valor en RD\$

**ACTIVOS**

**Fondos Disponibles**

Caja	566,848
Banco Central	225,428,519
Bancos del pais	27,698,488
Bancos del extranjero	2,534,067
Otras disponibilidades	0
Rendimientos por cobrar	0
	-----256,227,922

**Fondos Interbancarios**

Fondos interbancarios	0
Rendimientos por cobrar	0
	-----0

**Inversiones**

Negociables	0
Disponibles para la venta	0
Mantenidas hasta el vencimiento	0
Otras inversiones en instrumentos de deuda	0
Rendimientos por cobrar	0
Provision para inversiones	0
	-----0

**Cartera de Créditos**

Vigente	952,353,491
Reestructurada	0
Vencida	48,740,954
Cobranza judicial	0
Rendimientos por cobrar	27,709,953
Provisiones para créditos	( 52,255,879)
	-----976,548,519

**Deudores por Aceptaciones**

0

**Cuentas por Cobrar**

Cuentas por cobrar	588,411
Rendimientos por cobrar	0
	-----588,411

**Bienes Recibidos en Recuperación de Créditos**

Bienes recibidos en recuperaciòn de crédito	5,322,258
Provisiòn por bienes recibidos en recuperaciòn de créditos	( 4,199,899)
	-----1,122,359

**Inversiones en Acciones**


Inversiones en acciones	0
Provisiòn por inversiones en acciones	0
	-----0



SUPERINTENDENCIA DE BANCOS  
 MOTOR CREDITO, S.A, BANCO DE AHORRO Y CREDITO  
 ESTADO DE SITUACION FINANCIERA  
 AL 31 DE MARZO DEL 2009  
 Valor en RD\$

Hora : 10:31:33  
 Fecha : 06/04/2009

Propiedad, Muebles y Equipos		5,813,176
Propiedad, muebles y equipos		5,813,176
Depreciación acumulada	(	2,990,703)
	-----	2,822,473
<b>Otros Activos</b>		
Cargos diferidos		6,005,717
Intangibles		1,839,237
Activos diversos		0
Amortización acumulada	(	1,370,117)
	-----	6,474,837
<b>TOTAL DE ACTIVOS</b>		1,243,784,521
		=====
Cuentas Contingentes		0
Cuentas de Orden		3,061,212,092



SUPERINTENDENCIA DE BANCOS  
 MOTOR CREDITO, S.A, BANCO DE AHORRO Y CREDITO  
 ESTADO DE SITUACION FINANCIERA  
 AL 31 DE MARZO DEL 2009

Hora : 10:31:33  
 Fecha : 06/04/2009

Valor en RD\$

**PASIVOS Y PATRIMONIO**

**PASIVOS**

**Obligaciones con el Público**

A la vista		0
De ahorro		0
A plazo		0
Intereses por pagar		0
		0

**Fondos Interbancarios**

Fondos interbancarios		0
Intereses por pagar		0
		0

**Depósitos de Instituciones Financieras del País y del Exterior**

De instituciones financieras del país		0
De instituciones financieras del exterior		0
Intereses por pagar		0
		0

**Fondos Tomados a Préstamo**

Del Banco Central		0
De instituciones financieras del país	20,000,000	0
De instituciones financieras del exterior		0
Otros		0
Intereses por pagar		0
		20,000,000

**Aceptaciones en Circulación**

		0
--	--	---

**Valores en Circulación**

Títulos y valores	803,254,040	
Intereses por pagar		0
		803,254,040

<b>Otros Pasivos</b>	52,462,138	
----------------------	------------	--


**Obligaciones Subordinadas**

Deudas subordinadas		0
Intereses por pagar		0
		0

<b>TOTAL PASIVOS</b>	875,716,178	
----------------------	-------------	--

**Patrimonio Neto**

Capital pagado	150,000,000	
Reserva legal bancaria		0
Capital adicional pagado		0
Otras reservas patrimoniales		15,000,000



SUPERINTENDENCIA DE BANCOS  
MOTOR CREDITO, S.A, BANCO DE AHORRO Y CREDITO  
ESTADO DE SITUACION FINANCIERA  
AL 31 DE MARZO DEL 2009

Hora : 10:31:33  
Fecha : 06/04/2009

	Valor en RD\$	
Superavit por revaluaciòn		0
Ganancias (pérdidas) no realizadas en inversiones disponibles para la venta		0
Resultados acumulados de ejercicios anteriores	186,588,214	
Resultados del ejercicio	16,480,129	
	-----	
<b>TOTAL PATRIMONIO NETO</b>		<b>368,068,343</b>
<b>TOTAL PASIVOS Y PATRIMONIO</b>		<b>1,243,784,521</b>
		=====
Cuentas Contingentes		0
Cuentas de Orden		( 3,061,212,092)



**SUPERINTENDENCIA DE BANCOS**  
**MOTOR CREDITO, S.A, BANCO DE AHORRO Y CREDITO**  
**ESTADOS DE RESULTADOS**  
**AL 31 DE MARZO DEL 2009**  
**Valor en RD\$**

Hora : 10:43:15  
 Fecha : 06/04/2009

**Ingresos financieros**

Intereses y comisiones por crédito	68,647,421
Intereses por inversiones	518,616
Ganancia por inversiones	0
	69,166,037

**Gastos financieros**

Intereses por captaciones	( 29,155,700)
Pérdidas por inversiones	0
Intereses y comisiones por financiamientos	( 896,329)
	( 30,052,029)

**MARGEN FINANCIERO BRUTO**

39,114,008

**Provisiones para cartera de creditos**

( 5,106,109)

**Provisión para inversiones**

0

( 5,106,109)

**MARGEN FINANCIERO NETO**

34,007,899

**Ingresos (Gastos) por diferencia de cambio**

0

**Otros ingresos operacionales**

Comisiones por servicios	0
Comisiones por cambio	383,121
<b>Ingresos diversos</b>	333,627
	716,748

**Otros gastos operacionales**

Comisiones por servicios	( 761,757)
Gastos diversos	( 1,354)
	( 763,111)

**Gastos operativos**

Sueldos y compensaciones al personal	( 9,597,113)
Servicios a terceros	( 863,147)
Depreciacion y Amortizaciones	( 253,341)
Otras provisiones	( 6,661,020)
Otros gastos	( 3,947,440)
	( 21,322,061)




**SUPERINTENDENCIA DE BANCOS**  
**MOTOR CREDITO, S.A, BANCO DE AHORRO Y CREDITO**  
**ESTADOS DE RESULTADOS**  
**AL 31 DE MARZO DEL 2009**  
**Valor en RD\$**


Hora : 10:43:15  
 Fecha : 06/04/2009

		( 21,322,061)
<b>RESULTADO OPERACIONAL</b>		12,639,475
<b>Otros ingresos (gastos)</b>		
Otros ingresos		11,923,490
Otros gastos	(	2,589,459)
	-----	9,334,031
<b>RESULTADO ANTES DE IMPUESTOS</b>		21,973,506
Impuesto sobre la renta	(	5,493,377)
<b>RESULTADO DEL EJERCICIO</b>		16,480,129
		=====
Valor por accion basico		0
Valor por accion diluida		0
Número promedio ponderado de acciones en circulación,		0
ajustado por division de acciones		0

Certificamos que los datos contenidos en el Estado de Situación y en el Estados de Resultados presentados en este formulario responden fielmente a las operaciones efectuadas por esta entidad, las cuales se encuentran registradas en nuestros libros.


  
 Firma Autorizada



  
 Firma Autorizada

**MOTOR CREDITO,S.A. BANCO DE AHORRO Y CREDITO**  
**FLUJO DE CAJA EJECUTADO M.N.**  
**MARZO**  
**(Valores en millones de RD\$)**

FECHA	MES
<b>Efectivo por actividades de operación</b>	
Intereses y comisiones cobrados por créditos	24,464,901
Otros ingresos financieros cobrados	
Ganancia por inversiones	177,205
Otros ingresos operacionales cobrados	269,780
Intereses pagados por captaciones	(9,442,112)
Perdida por inversiones	
Intereses y comisiones pagados por financiamientos	
Gastos generales y administrativos pagados	(1,988,579)
Otros gastos operacionales pagados	(268,960)
Impuesto sobre la renta pagado	(2,872,724)
Cobros (Pagos) diversos por actividades de operación	2,171,069
<b>Efectivo neto provisto (usado) por las actividades de operación</b>	<b>12,510,580</b>
<b>Efectivo por actividades de inversión</b>	
Aumento de Inversiones	
Disminución de Inversiones	36,000,000
En el Banco Central de la República Dominicana	
En instituciones financieras del país	
Otras inversiones	
Créditos otorgados	(58,355,779)
Créditos cobrados	
Créditos A y B	42,017,734
Créditos C	3,857,042
Créditos D y E	1,219,748
Adquisición de propiedad, muebles y equipos	
Producto de la venta de propiedad, muebles y equipos	-
Producto de la venta de bienes recibidos en recuperación de créditos	2,966,600
<b>Efectivo por actividades de Financiamiento</b>	
Captaciones recibidas	120,972,412
Devolución de Captaciones	(73,414,672)
Operaciones de fondos tomados a préstamo	20,000,000
Operaciones de fondos pagados	
Aportes de capital	-
Dividendos pagados y otros pagos a los accionistas	-
Compra de divisas en efectivo	-
Venta de divisas en efectivo	-
<b>Efectivo neto provisto (usado) por las actividades de financiamiento</b>	<b>67,557,740</b>
<b>AUMENTO (DISMINUCION) NETO EN EL EFECTIVO</b>	<b>107,773,665</b>
<b>EFFECTIVO AL INICIO DEL PERIODO</b>	<b>148,454,256</b>
<b>EFFECTIVO AL FINAL DEL PERÍODO</b>	<b>256,227,921</b>



**CONCILIACIÓN ENTRE EL RESULTADO DEL EJERCICIO Y EL EFECTIVO NETO PROVISTO**

<b>FECHA</b>	<b>MES</b>
Resultado del ejercicio	8,610,865
<b>Ajustes para conciliar el resultado del ejercicio con el efectivo neto provisto (usado) por las actividades de operación:</b>	
<b>Provisiones constituidas:</b>	
Cartera de créditos	-
Inversiones	-
Provisión para propiedad, muebles y equipos	-
Bienes recibidos en recuperación de créditos	-
Rendimientos por cobrar	2,441,787
Contingencias	-
Otras provisiones	-
<b>Liberación de Provisiones:</b>	
Cartera de créditos	-
Inversiones	-
Provisión para propiedad, muebles y equipos	-
Bienes recibidos en recuperación de créditos	-
Rendimientos por cobrar	(1,761,095)
Contingencias	-
Otras provisiones	-
Depreciaciones y amortizaciones	120,967
Impuesto sobre la renta diferido, neto	-
Pérdida en venta de propiedad, muebles y equipos	-
Ganancia en venta de propiedad, muebles y equipos	-
Pérdida en Adjudicación de bienes recibidos en recuperación de créditos	312,461
Pérdida en venta de bienes recibidos en recuperación de créditos	628,473
Ganancia en venta de bienes recibidos en recuperación de créditos	(21,252)
Ajuste de auditoria externa al 31/12/2008	7,305
<b>Cambios Netos en activos y pasivos:</b>	
Rendimientos por cobrar	640,844
Cuentas a recibir	589,510
Otros cargos diferidos	(1,637,482)
Pasivos Diversos	2,578,197
	-
<b>Total de ajustes</b>	<b>3,899,715</b>
<b>Efectivo neto provisto por las actividades de operación</b>	<b>12,510,580</b>

