

Semana del 01 al 08 de Abr 2010

INFORMACIONES DE INTERES

Resultados de la Subasta de la Secretaría de Hacienda

Fecha de la Subasta: Martes 6 de Abril del 2010

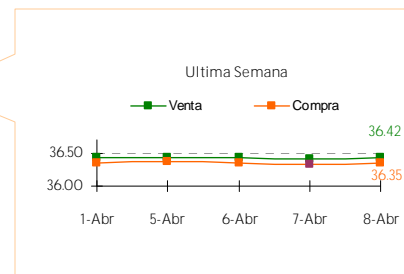
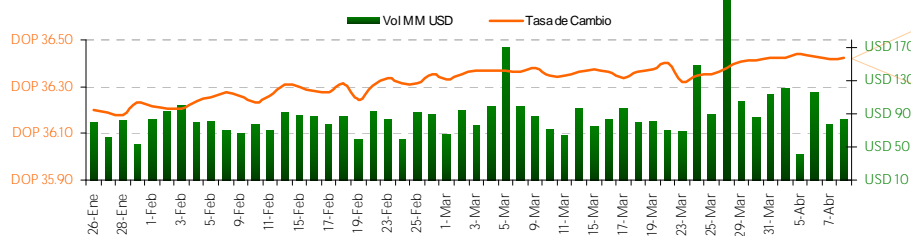
Serie	Fecha de Vencimiento	Valor Ofertado	Valor Adjudicado	Tasa Promedio Ponderada
LET2-2010	09 Julio 2010	1,800,000,000.00	1,800,000,000.00	5.9136%
LET3-2010	05 Noviembre 2010	400,000,000.00	400,000,000.00	6.2347%
Total		2,200,000,000.00	2,200,000,000.00	
SEH-2015	06 Febrero 2015	1,128,400,000.00	610,000,000.00	12.6382%
SEH-2017	10 Febrero 2017	52,800,000.00	52,800,000.00	15.6081%
Total		1,181,200,000.00	662,800,000.00	

FMI aprueba carta de intención.

El Fondo Monetario Internacional conoció y aprobó la carta de intención, firmada y remitida el 19 de marzo pasado, correspondiente a la Primera Revisión del Acuerdo Stand-by con el FMI. Para todo el año 2010, se espera recibir en total 347.25 millones de Derechos Especiales de Giro (DEG), aproximadamente US\$526.02 millones, a la tasa veinte.

INDICADORES MACROECONOMICOS

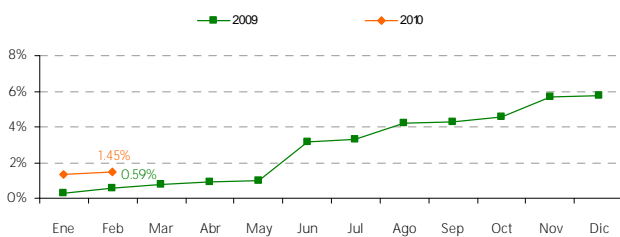
TASA DE CAMBIO



Devaluación

Fecha	Diaria	30 días	Año corrido	12 meses
1-Abr	0.00%	0.25%	102%	146%
5-Abr	0.04%	0.20%	106%	156%
6-Abr	-0.03%	0.16%	102%	152%
7-Abr	-0.02%	0.14%	100%	153%
8-Abr	0.01%	0.16%	101%	148%

TASA ACUMULADA DE INFLACION



TASA DE CAMBIO INTERNACIONAL

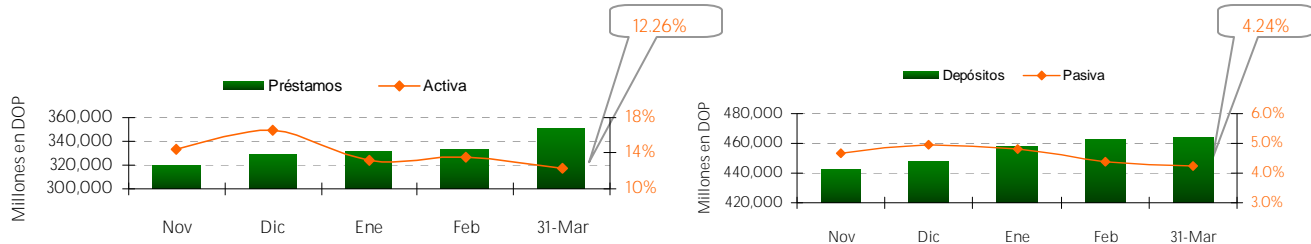
Fecha	USD/EUR	JPY/USD	JPY/EUR	USD/LBR	CHF/USD
1-Abr	1.3468	94.4400	127.1880	1.5255	1.0639
5-Abr	1.3417	93.9650	126.0710	1.5171	1.0677
6-Abr	1.3344	93.7000	125.0300	1.5174	1.0732
7-Abr	1.3303	93.0500	123.7840	1.5194	1.0766
8-Abr	1.3381	93.5880	125.2300	1.5343	1.0735

Semana del 01 al 08 de Abr 2010

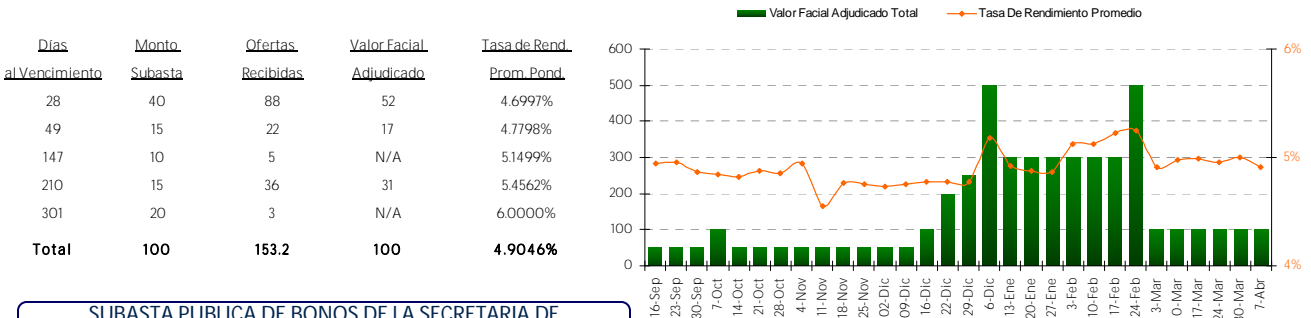
MERCADO DE CAPITALES

MERCADO LOCAL

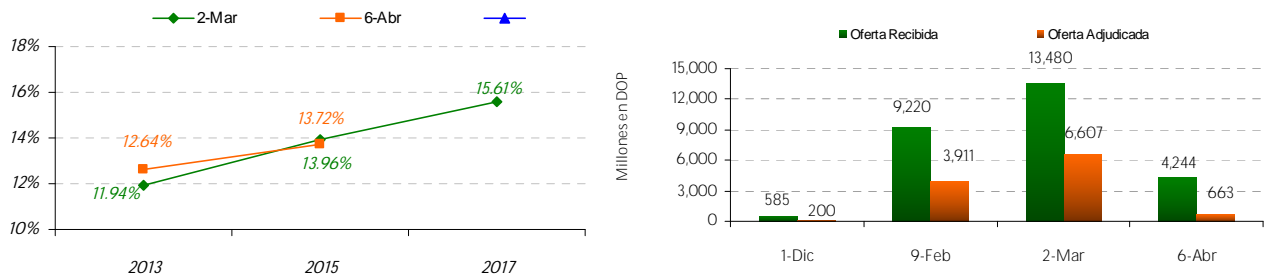
TASA DE INTERES (BANCOS MULTIPLES)



RESULTADO LETRAS BANCO CENTRAL (Millones DOP)

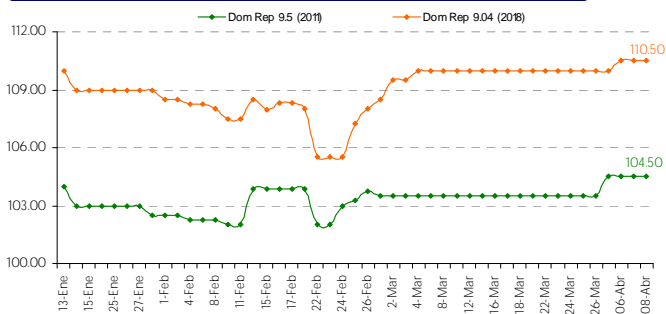


SUBASTA PUBLICA DE BONOS DE LA SECRETARIA DE HACIENDA

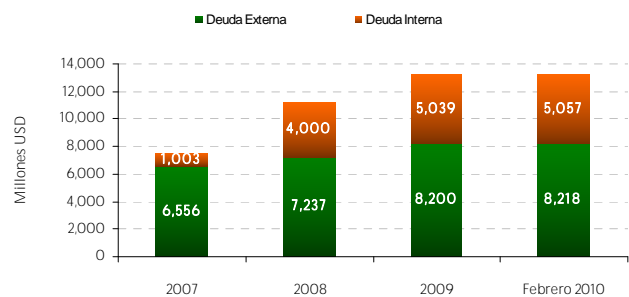


Calendario: [Subasta: http://www.creditopublico.gov.do/subastas/20100108_CalendarioSubastas2010.pdf](http://www.creditopublico.gov.do/subastas/20100108_CalendarioSubastas2010.pdf)

PRECIO BONOS SOBERANOS



DEUDA PUBLICA



El material contenido en esta comunicación es para propósitos de información únicamente. El contenido ha sido obtenido de fuentes de información públicas y consideradas creíbles. Sin perjuicio de lo anterior, BHD Valores no representa ni garantiza la exactitud de la misma, ni se compromete a actualizarla en caso de eventos futuros. Esta comunicación no constituye ninguna recomendación para tomar alguna decisión o acción de parte de los clientes. Ni Centro Financiero BHD ni ninguna de sus subsidiarias o afiliadas aceptan ningún reclamo por cualquier consecuencia basada u originada en el uso de la misma. BHD Valores, Puesto de Bolsa c/ Luis F. Thomén esq. Av. Winston Churchill, Torre BHD, 5to piso. Tel: (809)243-3600, Fax: (809)243-3491, Santo Domingo, Rep. Dom. Para obtener información adicional o sugerencias contactar a Ariadna Méndez, Tel. 809-243-3682 o al e-mail info@bhdvalores.com.do

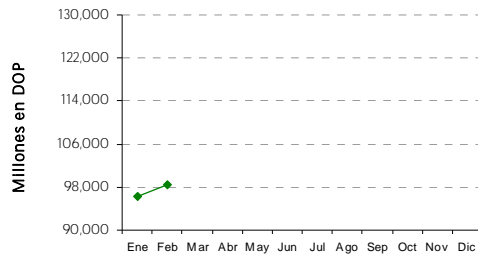
Semana del 01 al 08 de Abr 2010

MERCADO DE CAPITALES

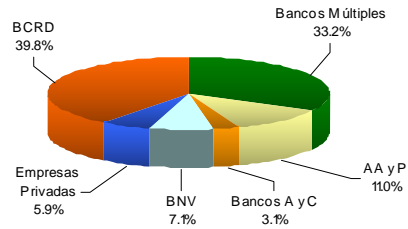
MERCADO LOCAL

FONDO CARTERA DE INVERSIONES AFP

Patrimonio de los Fondos de Pensiones del 2010
(Incluye al Fondo de Pensiones del BCRD)



Composición de Cartera de Inversiones
Diciembre 2009



EMISIONES EN CIRCULACION POR BHD VALORES

Emisor	Calificación FitchRatings	Títulos Valor Colocados	Vencimiento	Tasa de Interés	Tasa Actual	Revisión de Tasa	
EGE HAINA	BBB (dom)	USD 30 MM	22 Oct. 2010	Fija	1er. Tramo	8.00%	n/a
			26. May. 2011	Fija	2do. Tramo	8.50%	n/a
			22. Jul. 2011	Fija	3er. Tramo	8.50%	n/a
			22 Abr 2012	Fija	4to. Tramo	8.75%	n/a
			18 Dic 2012	Fija	5to. Tramo	7.75%	n/a
INEP	A (dom)	USD 30 MM	10-Sept. 2011	Fija	1er. y 2do. Tramo	6.75%	n/a
			07 May. 2011	Fija	3er. y 4to. Tramo	6.50%	n/a
			23 Jun. 2011	Fija	5to. Tramo	6.50%	n/a
			6 Jul. 2011	Fija	6to. Tramo	6.50%	n/a
BHD VALORES	AA- (dom)	DOP 250 MM	17 Mar. 2010	Variable	1er. y 2do. Tramo	7.61%	Mar - Jun 10
			02 Nov. 2011	Fija	3er. y 4to. Tramo	11.00%	n/a
Motor Crédito	BBB (dom)	DOP 283.4 MM	20 Nov. 2011	Fija	5to., 6to. y 7mo. Tramo	10.00%	n/a
			16 Jul. 2012	Variable	3er. Tramo	8.32%	Ene - Abr 10
BANCO ADOPEM	A-(dom)	DOP 300 MM	25-Nov-12	Fija	4to. Tramo	12.50%	n/a
			11-Dic-12	Fija	5to. y 6to. Tramo	10.75%	n/a
			22 dic. 2011	Variable	1er. Tramo	8.11%	Mar - Jun 10
Cervecería Nacional Dominicana	AA+(dom)	DOP 4,050 MM	23 Jul. 2012	Variable	2do. Tramo	7.90%	Ene - Abr 10
			25 Feb. 2013	Variable	3er. Tramo	8.38%	Feb - May 10
Cervecería Nacional Dominicana	AA+(dom)	DOP 4,050 MM	10 Abr. 2013	Fija	Serie C	5.00%	n/a
			10 Abr. 2013	Variable	Serie D,E,F	6.99%	Abr - Oct 10

MERCADO MUNDIAL

BOLSAS MUNDIALES

	1-Abr	5-Abr	6-Abr	7-Abr	8-Abr
GERMANY	6,235.56	6,235.56	6,252.21	6,222.41	6,171.83
DAX	133%	0.00%	0.27%	-0.48%	-0.81%
SAO PAULO	71,136.34	71,289.68	71,095.65	70,792.94	71,784.78
BOVESPA	109%	0.22%	-0.27%	-0.43%	140%
DOW JONES	10,927.07	10,973.55	10,969.99	10,897.52	10,927.07
IND. A VG	0.65%	0.43%	-0.03%	-0.66%	0.27%
NASDAQ	2,402.58	2,429.53	2,436.81	2,431.16	2,436.81
STOCK COMP.	0.19%	1.12%	0.30%	-0.23%	0.23%

TASA LIBOR - FED

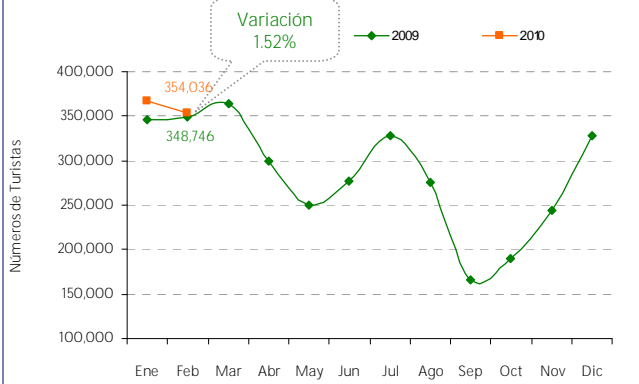
Fecha	3 meses	6 meses	1 año	Efectiva
1-Abr	0.29%	0.44%	0.92%	0.17%
5-Abr	0.29%	0.44%	0.92%	0.20%
6-Abr	0.29%	0.44%	0.92%	0.20%
7-Abr	0.29%	0.45%	0.95%	0.19%
8-Abr	0.30%	0.45%	0.94%	0.19%

El material contenido en esta comunicación es para propósitos de información únicamente. El contenido ha sido obtenido de fuentes de información públicas y consideradas creíbles. Sin perjuicio de lo anterior, BHD Valores no representa ni garantiza la exactitud de la misma, ni se compromete a actualizarla en caso de eventos futuros. Esta comunicación no constituye ninguna recomendación para tomar alguna decisión o acción de parte de los clientes. Ni Centro Financiero BHD ni ninguna de sus subsidiarias o afiliadas aceptan ningún reclamo por cualquier consecuencia basada u originada en el uso de la misma. BHD Valores, Puesto de Bolsa c/ Luis F. Thomén esq. Av. Winston Churchill, Torre BHD, 5to piso. Tel: (809)243-3600, Fax: (809)243-3491, Santo Domingo, Rep. Dom. Para obtener información adicional o sugerencias contactar a Ariadna Méndez, Tel. 809-243-3682 o al e-mail info@bhdvalores.com.do

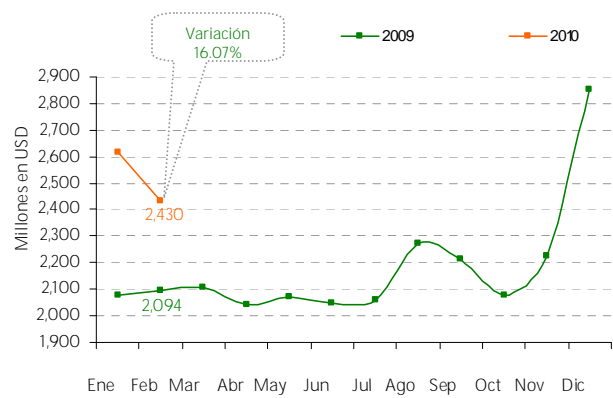
Semana del 01 al 08 de Abr 2010

INDICADORES ECONOMICOS -RD

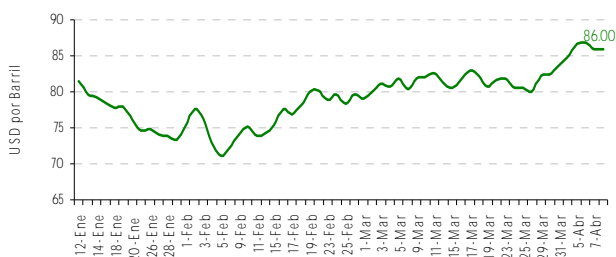
NUMERO DE TURISTAS MENSUALES



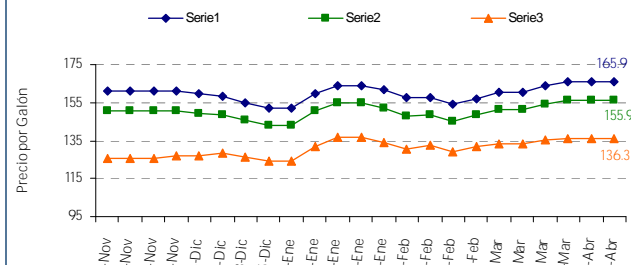
RESERVAS INTERNACIONALES ACUMULADA



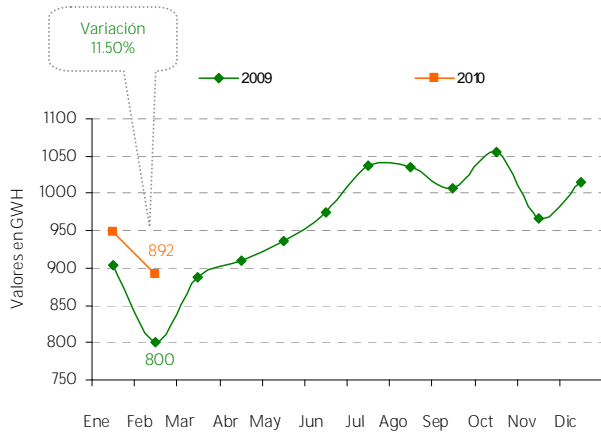
PRECIOS DEL CRUDO A FUTURO



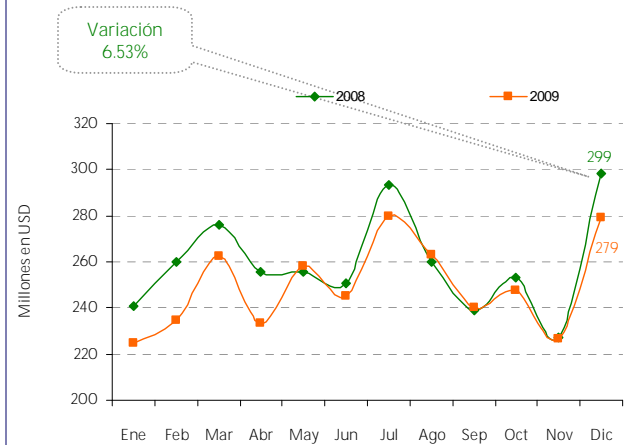
COMBUSTIBLE



GENERACION DE ELECTRICIDAD MENSUAL (GWH)



REMESAS MENSUALES



El material contenido en esta comunicación es para propósitos de información únicamente. El contenido ha sido obtenido de fuentes de información públicas y consideradas creíbles. Sin perjuicio de lo anterior, BHD Valores no representa ni garantiza la exactitud de la misma, ni se compromete a actualizarla en caso de eventos futuros. Esta comunicación no constituye ninguna recomendación para tomar alguna decisión o acción de parte de los clientes. Ni Centro Financiero BHD ni ninguna de sus subsidiarias o afiliadas aceptan ningún reclamo por cualquier consecuencia basada u originada en el uso de la misma. BHD Valores, Puesto de Bolsa c/ Luis F. Thomén esq. Av. Winston Churchill, Torre BHD, 5to piso. Tel: (809)243-3600, Fax: (809)243-3491, Santo Domingo, Rep. Dom. Para obtener información adicional o sugerencias contactar a Ariadna Méndez, Tel. 809-243-3682 o al e-mail info@bhdvalores.com.do