

INFORMACIONES DE INTERES

Se ha colocado más del 80% de la Oferta de Bonos Corporativos en Dólares de INCA

Los bonos han sido adquiridos por más de 45 inversionistas individuales.

Aviso Oferta Pública: <http://www.bhdvalores.com.do/pdf-files/inca/AvisoOfertaPublica3er-4toTramoBonosCorporativosUSD.pdf>

Banco Central informa inflación de abril fue de 0.14%

La inflación acumulada del primer cuatrimestre (enero-abril 2009) en 0.89%, y la inflación anualizada (abril 2008-abril 2009) en 0.69%.

Resultados de Subasta de la Secretaría de Hacienda del pasado 5 de mayo de 2009

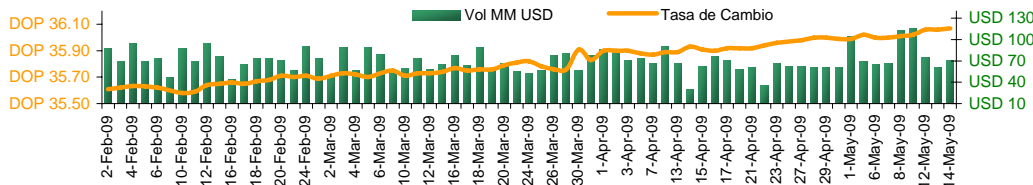
Fecha de Vencimiento	Valor Ofertado	Valor Adjudicado	Tasa Promedio Ponderada
04 Febrero 2011	1,000,000,000	100,000,000	14.9500%
10 Febrero 2012	300,000,000	9,000,000	14.0000%
07 Febrero 2014	200,000,000	200,000,000	15.2925%

Próxima Subasta: 2 Junio de 2009 Calendario: <http://www.creditopublico.gov.do/subastas/Calendario%20Subastas%20año%202009.pdf>

TASAS DE CAMBIO

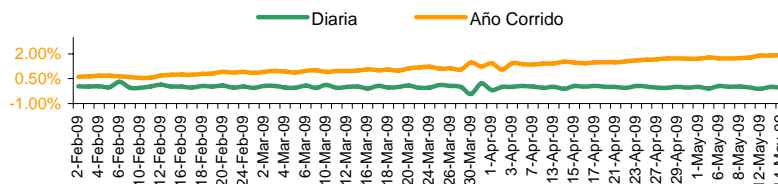
Fecha US Dólar

Fecha	US Dólar	Compra	Venta
8-May-09	36.01	35.96	36.01
11-May-09	36.02	35.96	36.02
12-May-09	36.06	35.98	36.06
13-May-09	36.06	35.97	36.06
14-May-09	36.07	35.99	36.07



DEVALUACION

Fecha	Diaria	30 días	Año corrido	12 meses
8-May-09	0.03%	0.33%	1.75%	5.58%
11-May-09	-0.03%	0.36%	1.78%	5.37%
12-May-09	-0.11%	0.47%	1.89%	5.60%
13-May-09	0.00%	0.47%	1.89%	5.39%
14-May-09	-0.03%	0.39%	1.92%	5.47%

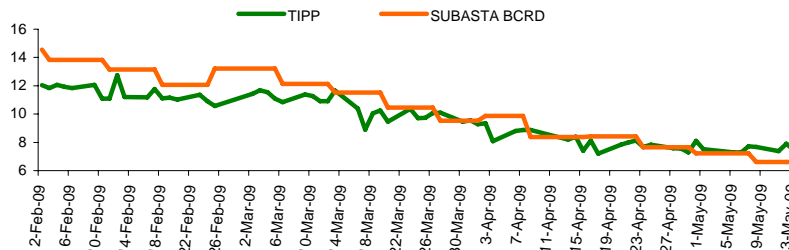


Nota: Valores en negativo = Revaluación.

TASA DE INTERES (%)

BCOS. MÚLTIPLES

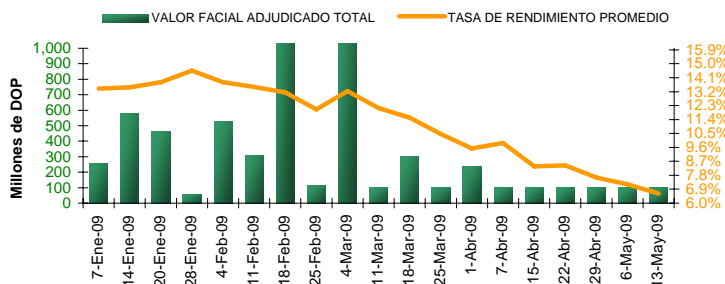
Fecha	Pasiva		Activa	
	TIPP *	30 Días	Prom. Pond.	90 Días
7-May-09	7.73	7.68	19.98	22.67
8-May-09	7.67	7.44	18.76	13.07
11-May-09	7.37	6.23	19.97	17.75
12-May-09	7.91	7.69	21.57	21.69
13-May-09	7.48	6.73	18.23	23.11



*Tasa de Interés Pasiva Promedio Ponderada de los Bancos Múltiples

RESULTADOS LETRAS DEL BANCO CENTRAL

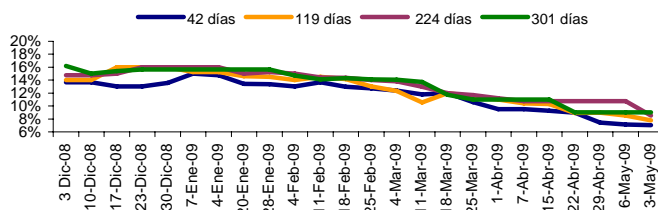
Días al Vencimiento	Monto subasta DOP Millones	Ofertas Recibidas	Valor Facial Adjudicado	Tasa de Rend. Prom. Pond.
28	40,000,000	160,500,000	88,500,000	6.4962%
56	15,000,000	19,000,000	6,600,000	7.0593%
147	10,000,000	179,900,000	2,900,000	7.7990%
217	15,000,000	2,000,000	2,000,000	8.5000%
308	20,000,000	3,000,000	N/A	N/A
Total	100,000,000	364,400,000	100,000,000	6.6138%



Plazos / Días al Vencimiento

Últimas semanas

	28	56	147	217	308
22-Abr-09	7.7218%	8.9639%	8.9214%	10.7500%	9.0000%
29-Abr-09	7.5806%	7.4401%	8.9500%	10.7500%	9.0000%
6-May-09	7.0000%	7.1501%	8.4999%	10.7500%	9.0000%
13-May-09	6.4962%	7.0593%	7.7990%	8.5000%	9.0000%

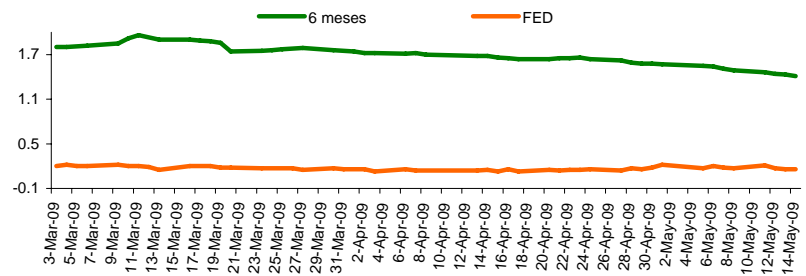


El material contenido en esta comunicación es para propósitos de información únicamente. El contenido ha sido obtenido de fuentes de información públicas y consideradas creíbles. Sin perjuicio de lo anterior, BHD Valores no representa ni garantiza la exactitud de la misma, ni se compromete a actualizarla en caso de eventos futuros. Esta comunicación no constituye ninguna recomendación para tomar alguna decisión o acción de parte de los clientes. Ni Centro Financiero BHD ni ninguna de sus subsidiarias o afiliadas aceptan ningún reclamo por cualquier consecuencia basada u originada en el uso de la misma. BHD Valores, Puesto de Bolsa c/ Luis F. Thomén esq. Av. Winston Churchill, Torre BHD, 5to piso. Tel: (809)243-3600, Fax: (809)243-3491, Santo Domingo, Rep. Dom. Para obtener información adicional o sugerencias contactar a Victoria Veloz, Ext: 3096., o al e-mail info@bhdvalores.com.do

LIBOR

FED

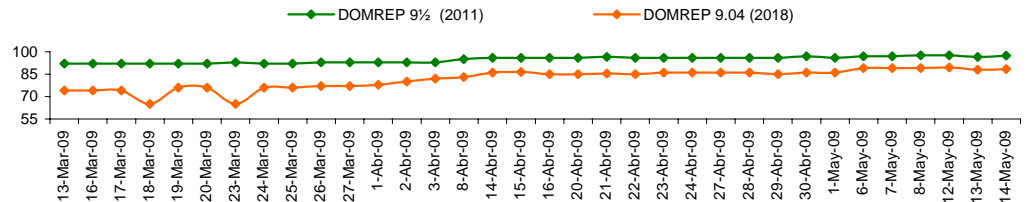
Fecha	3 meses	6 meses	1 año	Efectiva
8-May-09	0.96	1.49	1.81	0.17
11-May-09	0.94	1.46	1.78	0.21
12-May-09	0.92	1.44	1.76	0.17
13-May-09	0.91	1.43	1.75	0.16
14-May-09	0.34	0.88	1.41	0.16



PRECIO BONOS SOBERANOS (DOMREP)

DOMREP 9.5 DOMREP 9.04

Fecha	2011	2018
8-May-09	98	89
12-May-09	98	90
13-May-09	97	88
14-May-09	98	89



*Precio ofrecido indicativo.

BOLSAS MUNDIALES

País	Fecha				
	8-May-09	11-May-09	12-May-09	13-May-09	14-May-09
GERMANY	4,882.07	4,882.07	4,747.63	4,687.26	4719.34
DAX	-1.02%	0.58%	-2.75%	-1.27%	0.68%
SAO PAULO	51,395.99	50,976.39	50,325.78	48,679.19	49494.35
BOVESPA	-1.96%	-0.82%	-1.28%	-3.27%	1.67%
DOW JONES	8,574.65	8,418.77	8,469.11	8,284.89	8331.32
IND. AVG	2.49%	-1.82%	0.60%	-2.18%	0.56%
NASDAQ	1,739.00	1,731.24	1,715.92	1,664.19	1689.21
STOCK COMP.	0.29%	-0.45%	-0.88%	-3.01%	1.50%

GENERACION TOTAL DE ENERGIA R.D. (Valores en GWh)

	2008	2009	Variación %
ENERO	900	904	0.48%
FEBRERO	895	800	-10.61%
MARZO	955	896	-6.18%
ABRIL	965		
MAYO	1,088		
JUNIO	983		
JULIO	1,060		
AGOSTO	1,009		
SEPTIEMBRE	979		
OCTUBRE	974		
NOVIEMBRE	904		
DICIEMBRE	934		

TASA DE CAMBIO INTERNACIONAL

Fecha	USD/EUR	JPY/USD	JPY/EUR	USD/LBR	CHF/USD
8-May-09	1.3558	97.80	132.60	1.524	1.110
11-May-09	1.3678	97.13	132.86	1.533	1.103
12-May-09	1.3587	96.03	130.48	1.511	1.108
13-May-09	1.3555	95.41	129.32	1.511	1.111
14-May-09	1.5240	95.50	129.35	1.524	1.110

RESERVAS INTERNACIONALES NETAS

En millones de USD

	2008	2009
ENERO	2,328.4	2,076.4
FEBRERO	2,196.1	2,093.6
MARZO	2,231.3	2,105.2
ABRIL	2,171.4	2,041.3
MAYO	2,167.9	
JUNIO	1,958.2	
JULIO	2,067.5	
AGOSTO	2,099.7	
SEPTIEMBRE	2,088.1	
OCTUBRE	1,999.5	
DICIEMBRE	2,149.4	

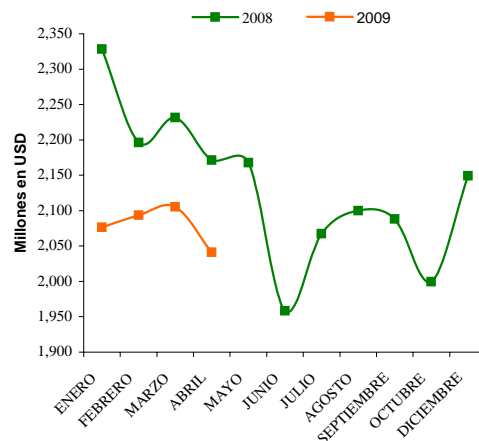


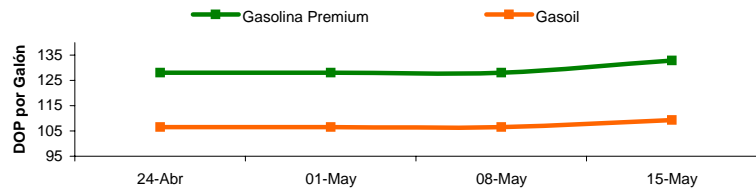
TABLA DE EMISIONES

Emisor	Vencimiento	Tasa de Interes	Revision de Tasa	Tasa
INCA (USD)	10 Sep. 2011	Fija	n/a	6.75%
INCA (DOP)	17 Mar. 2015	Variable	Dic 08-Mar 09	14.78%
CND	10 Abr. 2013	Fija	n/a	15.00%
	10 Abr. 2013	Variable	Abr - Oct 09	14.04%
Banco ADOPEM	22 dic. 2011	Variable	Mar - Jun 09	15.28%
	23 Jul. 2012	Variable	Abr - Jul 09	14.62%
	25 Feb. 2013	Variable	Feb-May 09	16.45%
Motor Crédito, S.A	12 Nov. 2011	Fija	n/a	19.75%
	25 Nov. 2011	Fija	n/a	19.75%
BHD Valores	01 Oct. 2010	Fija	n/a	19.50%
	11 Dic. 2010	Fija	n/a	18.50%
AES Andres, B.V (USD)	5 Jun. 2009	Fija	n/a	7.25%
	24 Dic. 2009	Fija	n/a	6.00%
EGE Haina	22 Oct. 2010	Fija	n/a	8.00%

El material contenido en esta comunicación es para propósitos de información únicamente. El contenido ha sido obtenido de fuentes de información públicas y consideradas creíbles. Sin perjuicio de lo anterior, BHD Valores no representa ni garantiza la exactitud de la misma, ni se compromete a actualizarla en caso de eventos futuros. Esta comunicación no constituye ninguna recomendación para tomar alguna decisión o acción de parte de los clientes. Ni Centro Financiero BHD ni ninguna de sus subsidiarias o afiliadas aceptan ningún reclamo por cualquier consecuencia basada u originada en el uso de la misma. BHD Valores Puesto de Bolsa, c/ Luis F. Thomén esq. Av. Winston Churchill, Torre BHD, 5to piso. Tel: (809)243-3600, Fax: (809)243-3491, Santo Domingo, Rep. Dom. Para obtener información adicional o sugerencias contactar a Jesseilín Rodríguez, Tel: 809-243-3682, o al e-mail info@bhdvalores.com.do

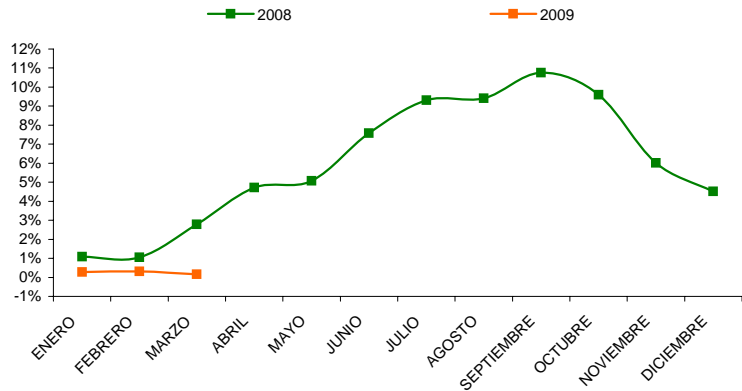
COMBUSTIBLE

Fecha	Premium	Regular	Gasoil
24-Abr	128.10	117.80	106.50
01-May	128.10	117.80	106.50
08-May	128.10	117.80	106.50
15-May	132.90	122.30	109.30



TASA ACUMULADA DE INFLACION

	2008	2009	Acumulado 2009
ENERO	1.09%	0.28%	0.28%
FEBRERO	1.06%	0.31%	0.59%
MARZO	2.79%	0.16%	0.74%
ABRIL	4.72%	0.14%	0.89%
MAYO	5.07%		
JUNIO	7.57%		
JULIO	9.31%		
AGOSTO	9.41%		
SEPTIEMBRE	10.76%		
OCTUBRE	9.60%		
NOVIEMBRE	6.01%		
DICIEMBRE	4.52%		

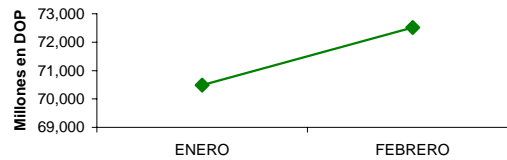


FONDOS CARTERA DE INVERSIONES AFP

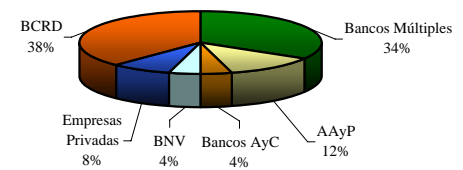
Patrimonio de Fondos de Pensiones 2009 (en millones DOP)

ENERO	70,485.42
FEBRERO	72,519.87
MARZO	
ABRIL	
MAYO	
JUNIO	

Patrimonio de Fondos de Pensiones 2009 (Incluye BCRD)

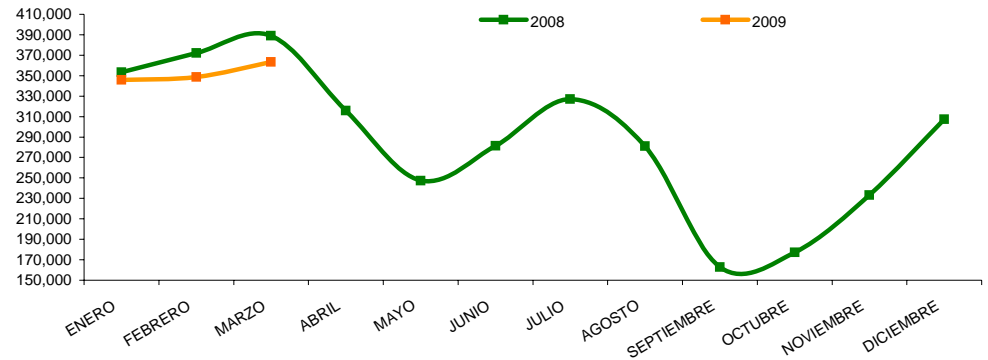


Composición de Cartera de Inversiones Dic. 08



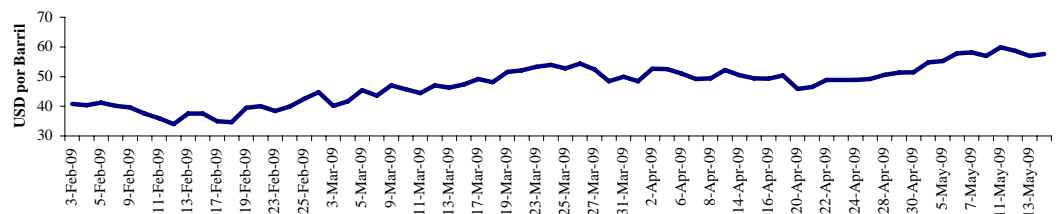
NUMERO DE TURISTAS MENSUALES

	2008	2009
ENERO	353,236	345,995
FEBRERO	372,002	348,746
MARZO	389,075	363,410
ABRIL	315,721	
MAYO	247,357	
JUNIO	281,338	
JULIO	327,227	
AGOSTO	281,094	
SEPTIEMBRE	162,946	
OCTUBRE	177,072	
NOVIEMBRE	233,185	
DICIEMBRE	307,477	



PRECIOS DEL CRUDO A FUTURO

Fecha	Light Crude
8-May-09	56.96
11-May-09	59.86
12-May-09	58.65
13-May-09	56.95



El material contenido en esta comunicación es para propósitos de información únicamente. El contenido ha sido obtenido de fuentes de información públicas y consideradas creíbles. Sin perjuicio de lo anterior, BHD Valores no representa ni garantiza la exactitud de la misma, ni se compromete a actualizarla en caso de eventos futuros. Esta comunicación no constituye ninguna recomendación para tomar alguna decisión o acción de parte de los clientes. Ni Centro Financiero BHD ni ninguna de sus subsidiarias o afiliadas aceptan ningún reclamo por cualquier consecuencia basada u originada en el uso de la misma. BHD Valores Puesto de Bolsa, c/ Luis F. Thomén esq. Av. Winston Churchill, Torre BHD, 5to piso. Tel: (809)243-3600, Fax: (809)243-3491, Santo Domingo, Rep. Dom. Para obtener información adicional o sugerencias contactar a Jesseilín Rodríguez, Tel: 809-243-3682 o al e-mail info@bhdvalores.com.do