

INFORMACIONES DE INTERES

Se ha colocado más del 90% de la Oferta de Bonos Corporativos en Dólares de EGE Haina

Los mismos han sido adquiridos por más de 70 inversionistas individuales.

Aviso Oferta Pública: <http://www.bhdvalores.com.do/pdf-files/ege-Haina/AvisoOferta-Publica-Primer-Tramo.pdf>

Fitch ratifican la calificación AA- de Industrias Nacionales C. por A. (INCA)

Fitch Dominicana: <http://www.fitchdominicana.com/noticias/INCAP0409.pdf>

El Estado concluyó el pago de Bonos Ley 119-05 al día 30 de abril de acuerdo con su fecha de vencimiento. Se pagaron RD\$ 2,651 MM en principal e intereses

La Secretaría de Hacienda convoca a Subasta competitiva de Bonos para el 5 de Mayo

La oferta constará de tres series con plazo de 2, 3 y 5 años y con cupón de 12%, 14% y 16% anual respectivamente que será pagada semestralmente. El monto a subastar es de DOP 1,000 MM, 300 MM y 200 MM para cada plazo. Para información adicional llamar a nuestras oficinas al 809-243-3600.

Convocatoria: http://www.creditopublico.gov.do/subastas/20090505_convocatoria_subasta.pdf

TASAS DE CAMBIO

Fecha	US Dólar	
	Venta	Compra
24-Apr-09	35.97	35.88
27-Apr-09	35.98	35.88
28-Apr-09	36.00	35.90
29-Apr-09	36.00	35.92
30-Apr-09	35.99	35.91

DEVALUACION

Fecha	Diaria	30 días	Año corrido	12 meses
24-Apr-09	0.03%	0.62%	1.64%	4.59%
27-Apr-09	-0.03%	0.53%	1.67%	4.70%
28-Apr-09	-0.06%	0.59%	1.72%	4.76%
29-Apr-09	0.00%	0.53%	1.72%	5.72%
30-Apr-09	-0.03%	0.22%	1.70%	5.53%

Nota: Valores en negativo = Revaluación.

TASA DE INTERES (%)

BCOS. MULTIPLES

Fecha	Pasiva		Activa	
	TIPP *	30 Días	Prom. Pond.	90 Días
23-Abr-09	8.13	6.62	19.27	19.08
24-Abr-09	7.68	5.49	19.09	16.65
27-Abr-09	7.84	6.00	17.94	14.77
28-Abr-09	7.59	7.04	19.67	22.06
29-Abr-09	7.57	6.11	15.13	18.10

*Tasa de Interés Pasiva Promedio Ponderada de los Bancos Múltiples

RESULTADOS LETRAS DEL BANCO CENTRAL

Días al Vencimiento	Monto subasta	Ofertas	Valor Facial	Tasa de Rend.
	DOP Millones	Recibidas	Adjudicado	Prom. Pond.
28	40,000,000	275,300,000	41,300,000	7.5806%
70	15,000,000	570,000,000	48,700,000	7.4401%
161	10,000,000	40,000,000	10,000,000	8.9500%
231	15,000,000	N/A	N/A	N/A
322	20,000,000	50,000,000	N/A	N/A
Total	100,000,000	935,300,000	100,000,000	7.6457%

Plazos / Dias al Vencimiento

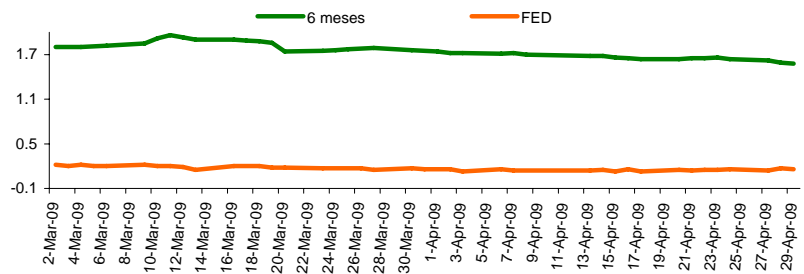
Últimas semanas	28	70	161	231	322
7 Abr-09	8.5006%	9.5311%	10.4001%	10.7500%	10.9999%
15-Abr-09	7.9496%	9.2499%	10.3000%	10.7500%	10.9999%
22-Abr-09	7.7218%	8.9639%	8.9214%	10.7500%	9.0000%
29-Abr-09	7.5806%	7.4401%	8.9500%	10.7500%	9.0000%

El material contenido en esta comunicación es para propósitos de información únicamente. El contenido ha sido obtenido de fuentes de información públicas y consideradas creíbles. Sin perjuicio de lo anterior, BHD Valores no representa ni garantiza la exactitud de la misma, ni se compromete a actualizarla en caso de eventos futuros. Esta comunicación no constituye ninguna recomendación para tomar alguna decisión o acción de parte de los clientes. Ni Centro Financiero BHD ni ninguna de sus subsidiarias o afiliadas aceptan ningún reclamo por cualquier consecuencia basada u originada en el uso de la misma. BHD Valores, Puesto de Bolsa c/ Luis F. Thomén esq. Av. Winston Churchill, Torre BHD, 5to piso. Tel: (809)243-3600, Fax: (809)243-3491, Santo Domingo, Rep. Dom. Para obtener información adicional o sugerencias contactar a Victoria Veloz, Ext: 3096., o al e-mail info@bhdvalores.com.do

LIBOR

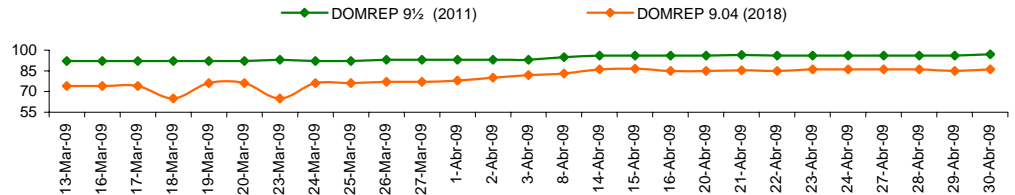
FED

Fecha	3 meses	6 meses	1 año	Efectiva
24-Apr-09	1.09	1.64	1.95	0.16
27-Apr-09	1.07	1.62	1.93	0.14
28-Apr-09	1.05	1.59	1.90	0.17
29-Apr-09	1.04	1.58	1.88	0.16



PRECIO BONOS SOBERANOS (DOMREP)

Fecha	DOMREP 9.5 2011	DOMREP 9.04 2018
27-Abr-09	96	86
28-Abr-09	96	86
29-Abr-09	96	85
30-Abr-09	97	86



*Precio ofrecido indicativo.

BOLSAS MUNDIALES

País	Fecha				
	24-Apr-09	27-Apr-09	28-Apr-09	29-Apr-09	30-Apr-09
GERMANY	4,616.66	4,616.66	4,651.21	4,819.60	4769.45
DAX	-0.52%	21.35%	0.75%	3.62%	-1.04%
SAO PAULO	46,771.79	45,819.71	45,821.44	47,226.79	47289.53
BOVESPA	-1.96%	15.51%	0.00%	3.07%	0.13%
DOW JONES	8,076.29	8,025.00	8,016.95	8,185.73	8168.12
IND. AVG	2.49%	-0.64%	-0.10%	2.11%	-0.22%
NASDAQ	1,694.29	1,679.41	1,673.81	1,711.94	1717.30
STOCK COMP.	0.29%	-0.88%	-0.33%	2.28%	0.31%

GENERACION TOTAL DE ENERGIA R.D. (Valores en GWh)

	2008	2009	Variación %
ENERO	900	904	0.48%
FEBRERO	895	800	-10.61%
MARZO	955	896	-6.18%
ABRIL	965		
MAYO	1,088		
JUNIO	983		
JULIO	1,060		
AGOSTO	1,009		
SEPTIEMBRE	979		
OCTUBRE	974		
NOVIEMBRE	904		
DICIEMBRE	934		

TASA DE CAMBIO INTERNACIONAL

Fecha	USD/EUR	JPY/USD	JPY/EUR	USD/LBR	CHF/USD
24-Apr-09	1.3128	96.61	126.83	1.457	1.148
27-Apr-09	1.2990	96.27	125.05	1.462	1.157
28-Apr-09	1.3252	96.80	128.28	1.472	1.137
29-Apr-09	1.3236	98.29	130.09	1.479	1.138
30-Apr-09	1.3284	99.40	132.04	1.488	1.136

RESERVAS INTERNACIONALES NETAS

	En millones de USD	
	2008	2009
ENERO	2,328.4	2,076.4
FEBRERO	2,196.1	2,093.6
MARZO	2,231.3	
ABRIL	2,171.4	
MAYO	2,167.9	
JUNIO	1,958.2	
JULIO	2,067.5	
AGOSTO	2,099.7	
SEPTIEMBRE	2,088.1	
OCTUBRE	1,999.5	
DICIEMBRE	2,149.4	

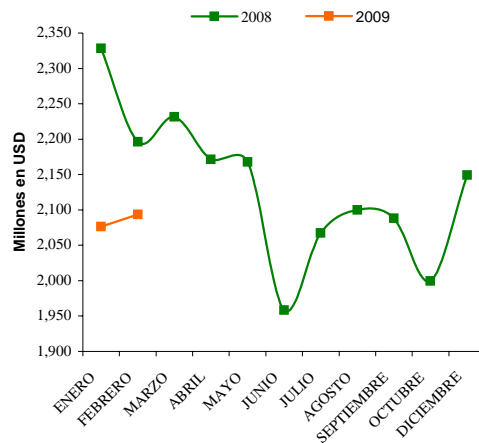


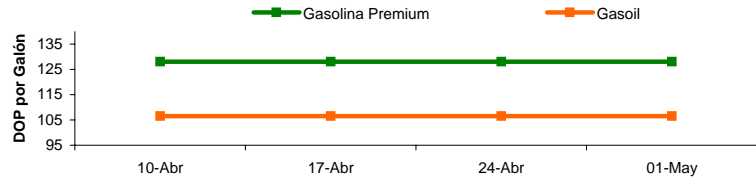
TABLA DE EMISIONES

Emisor	Vencimiento	Tasa de Interes	Revision de Tasa	Tasa
INCA (USD)	10 Sep. 2011	Fija	n/a	6.75%
INCA (DOP)	17 Mar. 2015	Variable	Dic 08-Mar 09	14.78%
CND	10 Abr. 2013	Fija	n/a	15.00%
	10 Abr. 2013	Variable	Abr - Oct 09	14.04%
Banco ADOPEM	22 dic. 2011	Variable	Mar - Jun 09	15.28%
	23 Jul. 2012	Variable	Abr - Jul 09	14.62%
	25 Feb. 2013	Variable	Feb-May 09	16.45%
Motor Crédito, S.A	12 Nov. 2011	Fija	n/a	19.75%
	25 Nov. 2011	Fija	n/a	19.75%
BHD Valores	01 Oct. 2010	Fija	n/a	19.50%
	11 Dic. 2010	Fija	n/a	18.50%
AES Andres, B.V (USD)	5 Jun. 2009	Fija	n/a	7.25%
	24 Dic. 2009	Fija	n/a	6.00%

El material contenido en esta comunicación es para propósitos de información únicamente. El contenido ha sido obtenido de fuentes de información públicas y consideradas creíbles. Sin perjuicio de lo anterior, BHD Valores no representa ni garantiza la exactitud de la misma, ni se compromete a actualizarla en caso de eventos futuros. Esta comunicación no constituye ninguna recomendación para tomar alguna decisión o acción de parte de los clientes. Ni Centro Financiero BHD ni ninguna de sus subsidiarias o afiliadas aceptan ningún reclamo por cualquier consecuencia basada u originada en el uso de la misma. BHD Valores Puesto de Bolsa, c/ Luis F. Thomén esq. Av. Winston Churchill, Torre BHD, 5to piso. Tel: (809)243-3600, Fax: (809)243-3491, Santo Domingo, Rep. Dom. Para obtener información adicional o sugerencias contactar a Jesseilín Rodríguez, Tel: 809-243-3682, o al e-mail info@bhdvalores.com.do

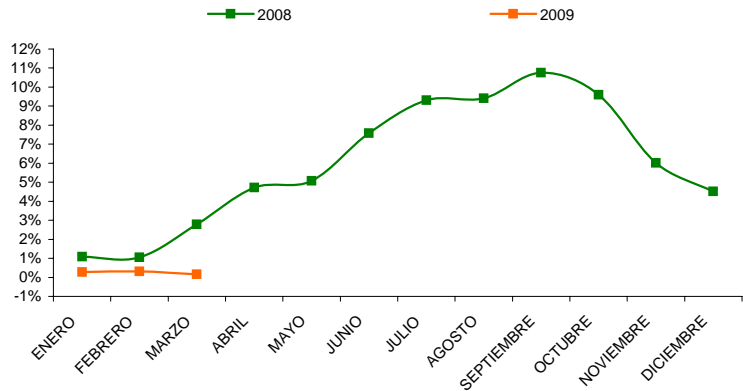
COMBUSTIBLE

Fecha	Premium	Regular	Gasoil
10-Abr	128.10	117.80	106.50
17-Abr	128.10	117.80	106.50
24-Abr	128.10	117.80	106.50
01-May	128.10	117.80	106.50



TASA ACUMULADA DE INFLACION

	2008	2009	Acumulado 2009
ENERO	1.09%	0.28%	0.28%
FEBRERO	1.06%	0.31%	0.59%
MARZO	2.79%	0.16%	0.74%
ABRIL	4.72%		
MAYO	5.07%		
JUNIO	7.57%		
JULIO	9.31%		
AGOSTO	9.41%		
SEPTIEMBRE	10.76%		
OCTUBRE	9.60%		
NOVIEMBRE	6.01%		
DICIEMBRE	4.52%		

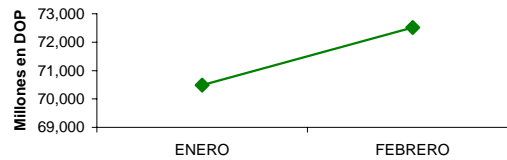


FONDOS CARTERA DE INVERSIONES AFP

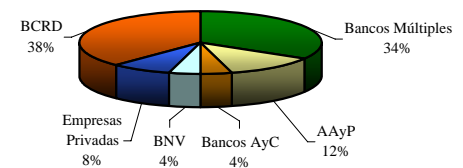
Patrimonio de Fondos de Pensiones 2009 (en millones DOP)

ENERO	70,485.42
FEBRERO	72,519.87
MARZO	
ABRIL	
MAYO	
JUNIO	

Patrimonio de Fondos de Pensiones 2009 (Incluye BCRD)

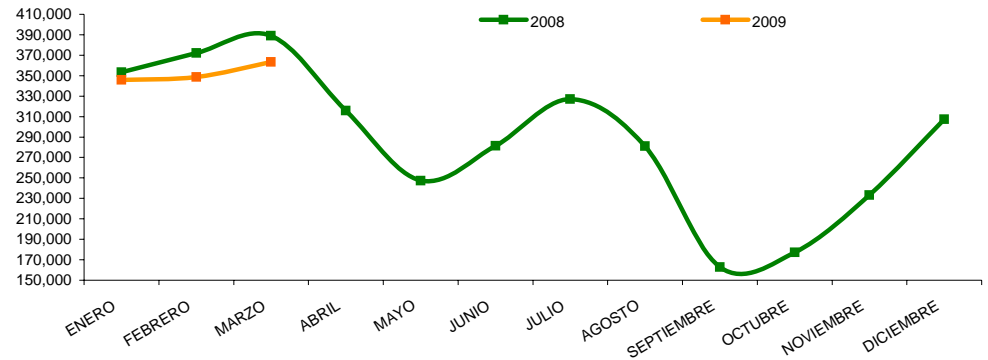


Composición de Cartera de Inversiones Dic. 08



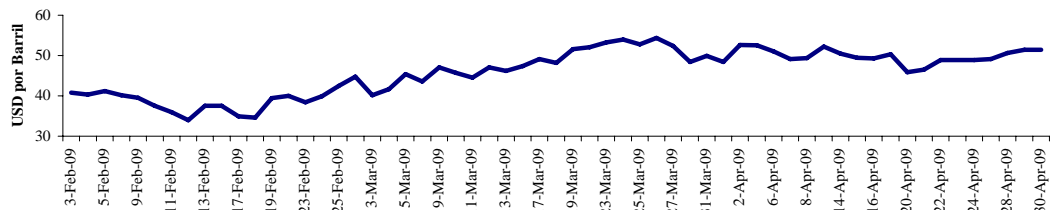
NUMERO DE TURISTAS MENSUALES

	2008	2009
ENERO	353,236	345,995
FEBRERO	372,002	348,746
MARZO	389,075	363,410
ABRIL	315,721	
MAYO	247,357	
JUNIO	281,338	
JULIO	327,227	
AGOSTO	281,094	
SEPTIEMBRE	162,946	
OCTUBRE	177,072	
NOVIEMBRE	233,185	
DICIEMBRE	307,477	



PRECIOS DEL CRUDO A FUTURO

Fecha	Light Crude
24-Apr-09	48.85
27-Apr-09	49.15
28-Apr-09	50.60
29-Apr-09	51.40
30-Apr-09	51.44



El material contenido en esta comunicación es para propósitos de información únicamente. El contenido ha sido obtenido de fuentes de información públicas y consideradas creíbles. Sin perjuicio de lo anterior, BHD Valores no representa ni garantiza la exactitud de la misma, ni se compromete a actualizarla en caso de eventos futuros. Esta comunicación no constituye ninguna recomendación para tomar alguna decisión o acción de parte de los clientes. Ni Centro Financiero BHD ni ninguna de sus subsidiarias o afiliadas aceptan ningún reclamo por cualquier consecuencia basada u originada en el uso de la misma. BHD Valores Puesto de Bolsa, c/ Luis F. Thomén esq. Av. Winston Churchill, Torre BHD, 5to piso. Tel: (809)243-3600, Fax: (809)243-3491, Santo Domingo, Rep. Dom. Para obtener información adicional o sugerencias contactar a Jesseilín Rodríguez, Tel: 809-243-3682 o al e-mail info@bhdvalores.com.do